

## PAESI BASSI

A cura di:

**Ambasciata d'Italia - PAESI BASSI**

Direzione Generale per la Promozione del Sistema Paese

[dgsp1@esteri.it](mailto:dgsp1@esteri.it)

Con la collaborazione di:

**Agenzia per la promozione all'estero e  
l'internazionalizzazione delle imprese italiane - ICE**

**ITA**<sup>®</sup>

ITALIAN TRADE AGENCY  
ICE - Agenzia per la promozione all'estero e  
l'internazionalizzazione delle imprese italiane

**Camere di Commercio italiane all'estero**

**Assocamerestero**

Associazione delle Camere  
di Commercio

ENIT - Agenzia Nazionale del Turismo

**ITALIA**  
AGENZIA  
NAZIONALE  
TURISMO

[www.infomercatiesteri.it](http://www.infomercatiesteri.it)

**OVERVIEW DEI RAPPORTI CON L'ITALIA**

L'Italia è stabilmente inserita fra i primi dieci partner commerciali dei Paesi Bassi, essendo stata nel 2018 il sesto mercato di destinazione delle esportazioni olandesi ed il nono mercato di provenienza delle importazioni.

Nel 2018, secondo l'istituto di statistica olandese, l'interscambio di beni tra i due Paesi è stato pari a 31,02 miliardi di euro, di cui 20,23 miliardi di importazioni dai Paesi Bassi (+7% rispetto al 2017) e 10,78 miliardi di esportazioni italiane (+10%), con un incremento dell'interscambio complessivo del 7,6% rispetto al 2017.

Riguardo i principali comparti merceologici dell'interscambio bilaterale, l'Italia ha esportato verso i Paesi Bassi principalmente: prodotti farmaceutici e medicinali (872 milioni, un notevole incremento del +29,7% rispetto al 2017), petrolio grezzo e prodotti petroliferi (858 milioni di euro, +15,6%), macchinari diversi (842 milioni di euro, +2,9%), apparecchi elettrici (541 milioni, +20,6%), articoli di abbigliamento ed accessori (514 milioni di euro, -0,9%), autoveicoli (425 milioni di euro, +9,8%), ferro ed acciaio (424 milioni, +16,8%), manifatture diverse (405 milioni di euro, +6,8%), macchinari specializzati (341 milioni, +3,5%), articoli di metallo (336 milioni, +6,9%).

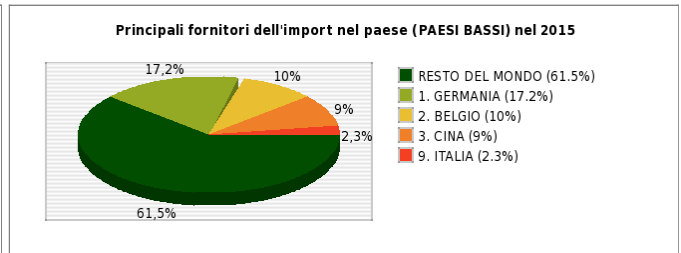
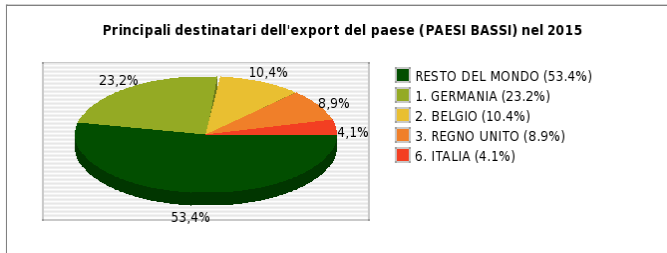
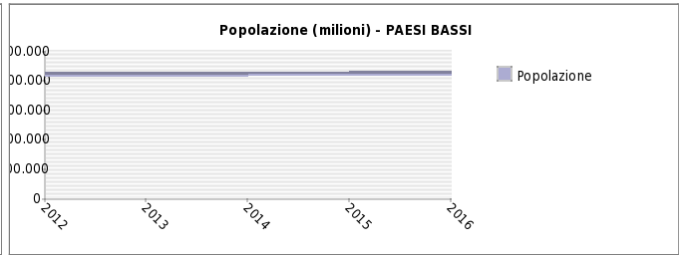
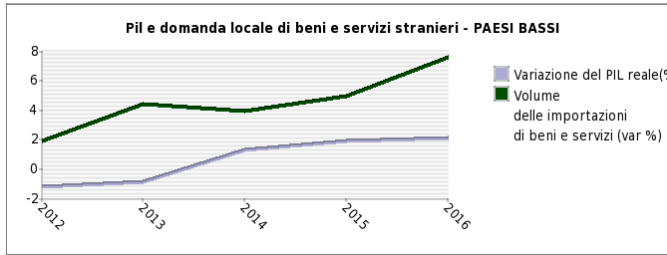
L'Italia ha importato soprattutto: medicinali e prodotti farmaceutici (1.375 milioni, +21,8%), apparecchiatura elettrica (1.227 milioni, +12,4%), computer e unità periferiche (1.128 milioni, -2,9%), apparecchiature per le telecomunicazioni (1.095 milioni, -13,4%), autoveicoli (1.074 milioni di euro, +43,2%), materie plastiche in forme primarie (1.069 milioni, +7,9%).

I Paesi Bassi sono tra i principali attori mondiali nel settore degli investimenti diretti esteri (IDE). Le statistiche dell'ultimo World Investment Report (WIR) dell'UNCTAD, pubblicato a giugno 2018, collocano i Paesi Bassi al sesto posto al mondo per flussi di IDE in entrata ed al diciassettesimo per flussi di IDE in uscita nel 2017. Si tratta, per le rispettive categorie, di una salita di una posizione e di una drastica caduta di 14 posizioni rispetto all'anno precedente. L'ammontare dei flussi di IDE in entrata è diminuito rispetto all'anno precedente (-27,8 miliardi di dollari, -32,4%), così come quello in uscita (-148,7 miliardi di dollari, -86,4%). Il rapporto indica per i Paesi Bassi uno stock di IDE mondiali in entrata di 974,7 miliardi di dollari, pari al 3,1% del totale, e di IDE in uscita per circa 1.604,9 miliardi di dollari, pari al 5% del totale mondiale.

Gli ultimi dati disponibili della Banca Centrale Olandese DNB (marzo 2019) indicano che anche nel 2017 gli Stati Uniti d'America si confermano i principali investitori stranieri nei Paesi Bassi con una somma di 796.632 milioni di euro, pari al 19,1% del totale. Seguono il Lussemburgo con 582.274 milioni di Euro, pari al 14,0% del totale, Regno Unito 399.968 milioni (9,6%) e Svizzera con 243.720 milioni di Euro, pari al 5,8% del totale.

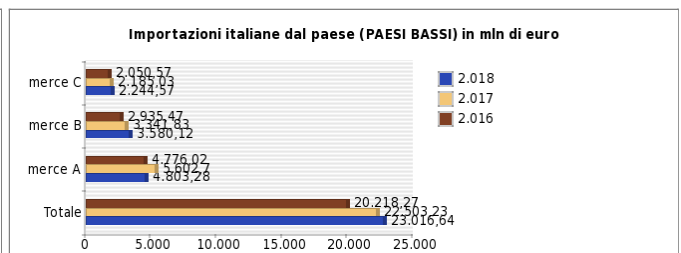
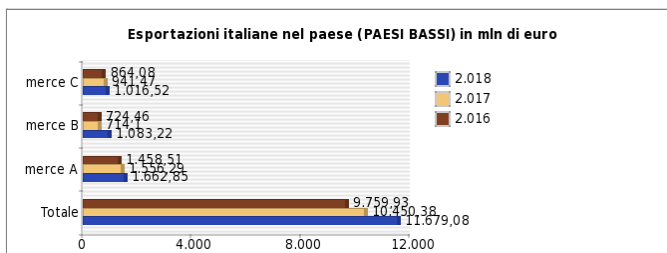
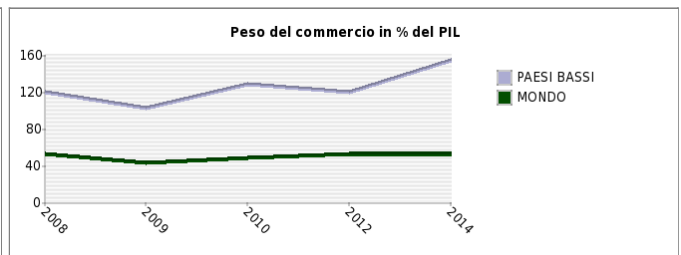
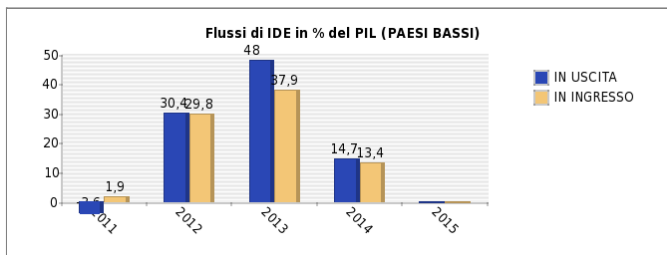
Per quanto concerne i destinatari degli investimenti olandesi nel 2017, DNB indica come i principali Paesi Stati Uniti con 765.151 milioni di euro (il 14,9 del totale), Regno Unito con 543.898 milioni di euro (il 10,6% del totale) e Svizzera con 410.527 milioni di euro (l'8,0%). del totale degli IDE in uscita. L'Italia si colloca al 12mo posto per gli IDE in entrata, con 73.474 milioni di Euro pari al 1,8% del totale, ed al 9o posto per gli IDE in uscita, con 145.139 milioni di Euro, pari al 2,8% del totale.

## ANDAMENTO DELLE PRINCIPALI VARIABILI ECONOMICHE



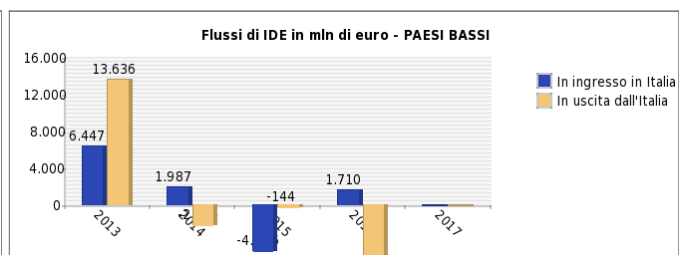
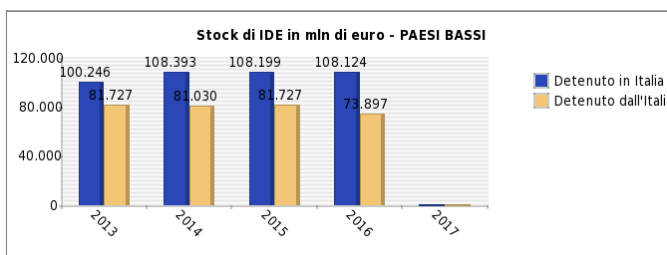
Nota: per ogni paese è indicata la sua posizione nel ranking dei destinatari; la % tra parentesi indica il peso sull'export totale.

Nota: per ogni paese è indicata la sua posizione nel ranking dei fornitori; la % tra parentesi indica il peso sull'import totale.



Merce A = Macchinari e apparecchiature  
Merce B = Prodotti farmaceutici di base e preparati farmaceutici  
Merce C = Prodotti chimici

Merce A = Computer e prodotti di elettronica e ottica; apparecchi elettromedicali, apparecchi di misurazione e orologi  
Merce B = Prodotti chimici  
Merce C = Prodotti alimentari



Nota: la presente scheda non rappresenta uno strumento di diffusione ufficiale di dati statistici, i quali provengono da molteplici fonti nazionali ed internazionali (quali, ad esempio, IMF-WEO, UnComtrade, UNCTAD, ISTAT, Eurostat, Banca d'Italia, Istituto di Statistica locale, Banca Centrale locale, secondo disponibilità dei dati). Per informazioni puntuali sulle fonti utilizzate, si prega di far riferimento all'Ambasciata Italiana competente per il paese.

## ANALISI SWOT (STRENGTHS, WEAKNESSES, OPPORTUNITIES, THREATS)

### PUNTI DI FORZA

- Favorevole clima fiscale
- Buona rete infrastrutturale
- Popolazione istruita e multilingue
- Economia aperta
- Rispetto delle regole e tempi certi di giustizia

### PUNTI DI DEBOLEZZA

- Normative del lavoro
- Aliquote fiscali
- Insufficiente capacità di innovare

### OPPORTUNITA'

#### Cosa vendere

- Computer e prodotti di elettronica e ottica; apparecchi elettromedicali, apparecchi di misurazione e orologi
- Altri mezzi di trasporto (navi e imbarcazioni, locomotive e materiale rotabile, aeromobili e veicoli spaziali, mezzi militari)
- Prodotti chimici
- Prodotti alimentari
- Bevande

#### Dove investire

- Trasporto e magazzinaggio
- Attività professionali, scientifiche e tecniche
- Fornitura di acqua; reti fognarie, attività di trattamento dei rifiuti e risanamento
- Computer e prodotti di elettronica e ottica; apparecchi elettromedicali, apparecchi di misurazione e orologi
- Energia elettrica, gas, vapore e aria condizionata (anche da fonti rinnovabili)

### MINACCE

- Frammentazione politica
- Problema prezzo
- Indebitamento privato e settore immobiliare

Nota: I punti di forza, le opportunità e le minacce sono identificati localmente sulla base di informazioni qualitative e quantitative (provenienti da varie fonti). I punti di debolezza risultano dalle interviste ad imprenditori operanti in loco realizzate dal World Economic Forum – Global Competitiveness Index (ultima edizione disponibile).



**PRESENZE ITALIANE**

| Azienda                                | Settore   | Sito internet                 | Informazioni utili   |
|--|---|-------------------------------|--|
| Alitalia SpA                           | Trasporto e magazzinaggio   | <a href="#">Sito Internet</a> |  |
| Danieli Corus BV                       | Prodotti della metallurgia  | <a href="#">Sito Internet</a> |  |
| ENEL Investment Holding BV             | Energia elettrica, gas, vapore e aria condizionata (anche da fonti rinnovabili)<br>Attività finanziarie e assicurative  | <a href="#">Sito Internet</a> | holding dell'ENEL che detiene e gestisce le partecipazioni in numerose altre società.  |
| ENI International B.V.                 | Coke e prodotti derivanti dalla raffinazione del petrolio   | <a href="#">Sito Internet</a> | Holding di ENI che possiede e gestisce numerose partecipazioni (anche di controllo) in altrettante aziende in vari campi dell'energia e del settore oil.     |
| Ferrero B.V.                           | Prodotti alimentari   | <a href="#">Sito Internet</a> | Distributore prodotti dolciari Ferrero   |
| FIAT Chrysler Finance Netherlands B.V. | Autoveicoli, rimorchi e semirimorchi  | <a href="#">Sito Internet</a> |  |
| GIORGETTI Benelux B.V.                 | Mobili  | <a href="#">Sito Internet</a> | Filiale Benelux (Atelier e Vendita) dell'azienda di mobili di design Giorgetti di Meda (MI)  |
| Illycaffè S.p.A. vestiging Nederland   | Prodotti alimentari<br>Beverande  | <a href="#">Sito Internet</a> | Distributore olandese del caffè Illy e dei prodotti accessori  |
| Indesit Company Nederland B.V.         | Apparecchiature elettriche e apparecchiature per uso domestico non elettriche<br>Commercio all'ingrosso e al dettaglio; riparazione di autoveicoli e motocicli                                | <a href="#">Sito Internet</a> | commercializzazione e distribuzione elettrodomestici Indesit   |
| Luxottica Nederland BV                 | Prodotti delle altre industrie manifatturiere<br>Commercio all'ingrosso e al dettaglio; riparazione di autoveicoli e motocicli  | <a href="#">Sito Internet</a> | Distribuzione di occhiali ed accessori per l'ottica  |
| Perfetti Van Melle Holding BV          | Prodotti alimentari   | <a href="#">Sito Internet</a> | produzione e distribuzione caramelle e prodotti dolciari   |
| Prismian Netherlands BV                | Computer e prodotti di elettronica e ottica; apparecchi elettromedicali, apparecchi di misurazione e orologi<br>Apparecchiature elettriche e apparecchiature per uso domestico non elettriche | <a href="#">Sito Internet</a> | Produzione e sviluppo di cavi elettrici e a fibre ottiche  |
| Pufin Power B.V.                       | Energia elettrica, gas, vapore e aria condizionata (anche da fonti rinnovabili)   | <a href="#">Sito Internet</a> |  |
| Saipem International B.V.              | Coke e prodotti derivanti dalla raffinazione del petrolio<br>Energia elettrica, gas, vapore e aria condizionata (anche da fonti rinnovabili)  | <a href="#">Sito Internet</a> |  |
| Telecom Italia International B.V.      | Servizi di informazione e comunicazione   | <a href="#">Sito Internet</a> | Holding di partecipazioni nel settore delle telecomunicazioni, amministrazione delle partecipazioni detenute   |
| VIVISOL Nederland BV                   | Prodotti chimici<br>Prodotti farmaceutici di base e preparati farmaceutici<br>Energia elettrica, gas, vapore e aria condizionata (anche da fonti rinnovabili)                                 | <a href="#">Sito Internet</a> | Filiale olandese della Società SOL SPA, con sede a Monza, attiva in vari campi tra cui gas tecnici e medici, home care, biotecnologie ed energie rinnovabili |

