# OSSERVATORIO ECONOMICO

## Scheda di Sintesi: **BANGLADESH**

Ministero degli Affari Esteri e della Cooperazione Internazionale

**POPOLAZIONE**
174,7 milioni

**SUPERFICIE**
130170 $Km^2$

| L'ITALIA è 8° mercato di destinazione dell'export del paese BANGLADESH | L'ITALIA è 18° fornitore del paese BANGLADESH | BANGLADESH è 78° mercato di destinazione dell'export dell'Italia | BANGLADESH è 51° fornitore dell'Italia |
|---|---|---|---|
| 3,7% Quota di Mercato 2023 | 0,9% Quota di Mercato 2023 | 0,1% Quota di Mercato 2023 | 0,3% Quota di Mercato 2023 |

### QUOTE DI MERCATO DELL'EXPORT ITALIANO IN BANGLADESH (dati %) - CONFRONTO CON I PRINCIPALI COMPETITORS

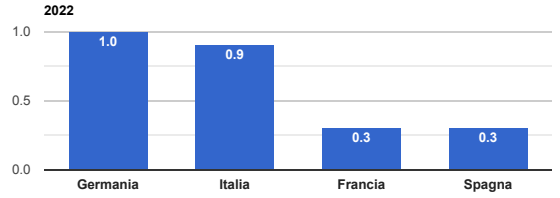


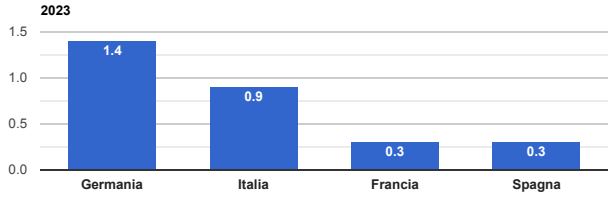


**2023: Differenza di posizione rispetto al periodo 2022**

Germania (+3 pos.) - Italia (+2 pos.) - Francia (-1 pos ) - Spagna (=0 pos.) -

### INTERSCAMBIO COMMERCIALE CON L'ITALIA (valori in milioni di euro)

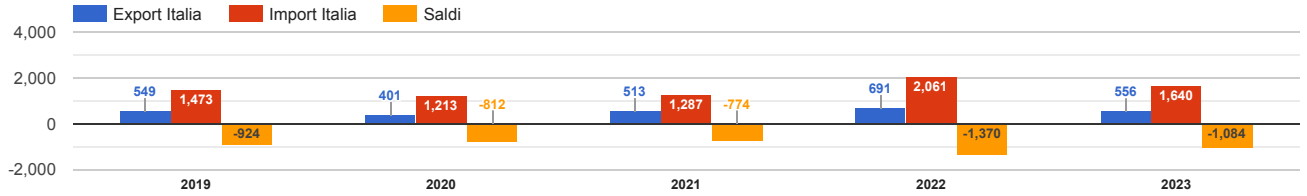


### COMPOSIZIONE MERCEOLOGICA DELL'EXPORT ITALIANO NEL PAESE BANGLADESH

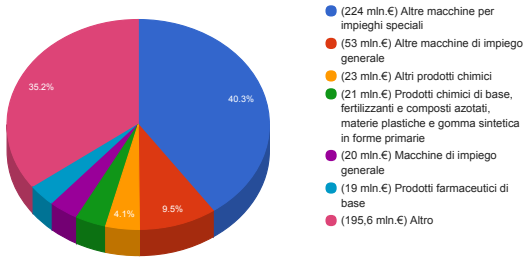


### COMPOSIZIONE MERCEOLOGICA DELL'IMPORT ITALIANO DAL PAESE BANGLADESH

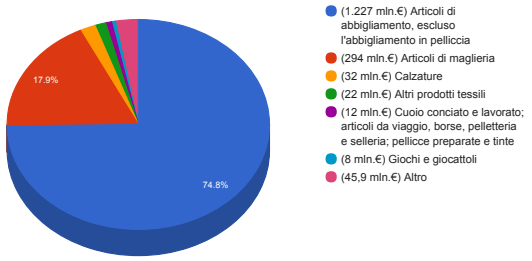


### INVESTIMENTI DIRETTI ESTERI NETTI DELL'ITALIA CON BANGLADESH

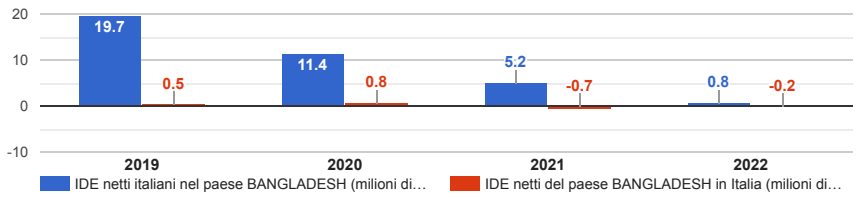


**Stock al 2022**

**IDE netti italiani nel paese BANGLADESH**
**135.0 (milioni di euro)**

**IDE netti del paese BANGLADESH in Italia**
**0.9 (milioni di euro)**

**(1) Il dato è stato ottenuto utilizzando il principio Asset / Liability previsto dai nuovi standard internazionali del sesto manuale dell'FMI su Bilancia dei pagamenti e posizione patrimoniale sull'estero (BPM6) - (2) I dati del 2023 non sono ancora disponibili**

**Fonte: Banca d'Italia**

# OSSERVATORIO ECONOMICO

## Scheda di Sintesi: **BANGLADESH**

Ministero degli Affari Esteri e della Cooperazione Internazionale

### PRINCIPALI INDICATORI ECONOMICI

| | 2018 | 2019 | 2020 | 2021 | 2022 | 2023 | 2024 |
|---|---|---|---|---|---|---|---|
| PIL (mld € a prezzi correnti) | 284,50 | 297,40 | 334 | 364,40 | 389,10 | 410,30 | 421,50 |
| Tasso di crescita del PIL a prezzi costanti (variazioni %) | 7,30 | 7,90 | 3,40 | 6,90 | 7,10 | 5,80 | 6 |
| PIL pro capite a prezzi correnti (US$) | 1.963 | 2.122 | 2.233 | 2.458 | 2.688 | 2.611 | 2.721 |
| Indice dei prezzi al consumo (variazioni %) | 5,30 | 5,70 | 5,30 | 6,10 | 8,70 | 9,40 | 8,20 |
| Tasso di disoccupazione (%) | 4,40 | 4,40 | 5,20 | 5,10 | 4,70 | 5 | 4,50 |
| Popolazione (milioni) | 163,70 | 165,50 | 167,40 | 169,40 | 171,20 | 173 | 174,70 |
| Indebitamento netto (% sul PIL) | -4 | -4,70 | -4,80 | -3,70 | -4,60 | -5 | -5,40 |
| Debito Pubblico (% sul PIL) | 25,70 | 26,90 | 29,80 | 31,50 | 32,80 | 35,30 | 34,70 |
| Volume export totale (mld €) | 29,80 | 30,40 | 27,50 | 34,40 | 40,50 | 44,30 | 46,50 |
| Volume import totale (mld €) | 49 | 46,60 | 40,90 | 59,40 | 68,20 | 62,60 | 65,20 |
| Saldo bilancia commerciale (3) (mld €) | -15,30 | -13,50 | -14,60 | -28,60 | -25 | -26,60 | -27,20 |
| Export beni & servizi (% sul PIL) | 12,70 | 13,10 | 10,40 | 10,70 | 12,90 | 13,20 | 12,30 |
| Import beni & servizi (% sul PIL) | 19,80 | 18,50 | 15,80 | 17,10 | 20,90 | 17,80 | 16,10 |
| Saldo di conto corrente (mld US$) | -7,10 | -2,90 | 1,20 | -15,80 | -14,40 | -14,10 | -15,50 |
| Quote di mercato su export mondiale (%) | 0,20 | 0,20 | 0,20 | 0,20 | 0,20 | 0,20 | 0,20 |

*(1) Dati del 2023, PIL pro capite,Popolazione,Debito Pubblico del 2022 : Stime (2) Dati del 2024 : Previsioni (3) In tale voce, sia Import che Export sono considerati FOB*

*Fonte: Elaborazioni Osservatorio Economico MAECI su dati Economist Intelligence Unit e ILO*

### POSIZIONE OCCUPATA DALL'ITALIA COME FORNITORE E CLIENTE DI BANGLADESH E RELATIVA QUOTA DI MERCATO

| | 2019 | | 2020 | | 2021 | | 2022 | | 2023 | |
|---|---|---|---|---|---|---|---|---|---|---|
| | Pos. | Quota% | Pos. | Quota% | Pos. | Quota% | Pos. | Quota% | Pos. | Quota% |
| FORNITORE | 20° | 1,1 | 20° | 1 | 21° | 0,8 | 20° | 0,9 | 18° | 0,9 |
| CLIENTE | 7° | 4 | 7° | 3,9 | 8° | 3,4 | 7° | 3,8 | 8° | 3,7 |

*Fonte: elaborazioni Osservatorio Economico MAECI su dati Trade Data Monitor Marzo 2024*

*Per FORNITORE si intende la posizione occupata dall'Italia nella graduatoria dei paesi di provenienza dell'import del Bangladesh*

*Per CLIENTE si intende la posizione occupata dall'Italia nella graduatoria dei paesi destinatari dell'export del Bangladesh*

### POSIZIONE OCCUPATA DA BANGLADESH COME FORNITORE E CLIENTE DELL'ITALIA E RELATIVA QUOTA DI MERCATO

| | 2019 | | 2020 | | 2021 | | 2022 | | 2023 | |
|---|---|---|---|---|---|---|---|---|---|---|
| | Pos. | Quota% | Pos. | Quota% | Pos. | Quota% | Pos. | Quota% | Pos. | Quota% |
| FORNITORE | 48° | 0,3 | 48° | 0,3 | 53° | 0,3 | 47° | 0,3 | 51° | 0,3 |
| CLIENTE | 75° | 0,1 | 79° | 0,1 | 73° | 0,1 | 73° | 0,1 | 78° | 0,1 |

*Per FORNITORE si intende la posizione occupata dal Bangladesh nella graduatoria dei paesi di provenienza dell'import dell'Italia*

*Per CLIENTE si intende la posizione occupata dal Bangladesh nella graduatoria dei paesi destinatari dell'export dell'Italia*

### INTERSCAMBIO COMMERCIALE CON L'ITALIA (valori in milioni di euro)

| | 2015 | 2016 | 2017 | 2018 | 2019 | 2020 | 2021 | 2022 | 2023 |
|---|---|---|---|---|---|---|---|---|---|
| **Interscambio Italia** | **1.760** | **1.831** | **2.108** | **2.139** | **2.022** | **1.613** | **1.799** | **2.751** | **2.196** |
| *Variazione % rispetto al periodo precedente* | *28,1* | *4* | *15,2* | *1,5* | *-5,5* | *-20,2* | *11,5* | *52,9* | *-20,2* |
| **Export Italia** | **473** | **508** | **727** | **741** | **549** | **401** | **513** | **691** | **556** |
| *Variazione % rispetto al periodo precedente* | *49,5* | *7,4* | *43* | *1,9* | *-25,9* | *-27* | *28* | *34,7* | *-19,5* |
| **Import Italia** | **1.287** | **1.322** | **1.381** | **1.398** | **1.473** | **1.213** | **1.287** | **2.061** | **1.640** |
| *Variazione % rispetto al periodo precedente* | *21,7* | *2,8* | *4,5* | *1,2* | *5,4* | *-17,7* | *6,1* | *60,2* | *-20,4* |
| **Saldi** | **-814** | **-814** | **-655** | **-657** | **-924** | **-812** | **-774** | **-1.370** | **-1.084** |

| Principali prodotti italiani esportati in Bangladesh(Classificazione utilizzata: Ateco 2007 a 3 cifre) - Gennaio -Dicembre 2023 | mln euro | % su export totale in BANGLADESH |
|---|---|---|
| Altre macchine per impieghi speciali | 224 | 40,2 |
| Altre macchine di impiego generale | 53 | 9,5 |
| Altri prodotti chimici | 23 | 4,1 |
| Prodotti chimici di base, fertilizzanti e composti azotati, materie plastiche e gomma sintetica in forme primarie | 21 | 3,8 |
| Macchine di impiego generale | 20 | 3,7 |
| Prodotti farmaceutici di base | 19 | 3,5 |
| Altro | 195,6 | |

| Principali prodotti del Bangladesh importati dall'Italia(Classificazione utilizzata: Ateco 2007 a 3 cifre) - Gennaio - Dicembre 2023 | mln euro | % su export totale da BANGLADESH |
|---|---|---|
| Articoli di abbigliamento, escluso l'abbigliamento in pelliccia | 1.227 | 74,8 |
| Articoli di maglieria | 294 | 18,0 |
| Calzature | 32 | 1,9 |
| Altri prodotti tessili | 22 | 1,3 |
| Cuoio conciato e lavorato; articoli da viaggio, borse, pelletteria e selleria; pellicce preparate e tinte | 12 | 0,7 |
| Giochi e giocattoli | 8 | 0,5 |
| Altro | 45,9 | |

*I dati del 2023 sono provvisori*

*Fonte: elaborazioni Osservatorio Economico MAECI su dati ISTAT*

### INVESTIMENTI DIRETTI ESTERI NETTI DI BANGLADESH CON IL MONDO

| | 2016 | 2017 | 2018 | 2019 | 2020 | 2021 | 2022 | 2023 | 2024 |
|---|---|---|---|---|---|---|---|---|---|
| IDE netti in entrata (milioni di dollari US) | 2333 | 2152 | 3613 | 2874 | 2564 | 2896 | 3480 | 1500 | 1889 |
| IDE netti in uscita (milioni di dollari US) | 41 | 142 | 23 | 28 | 12 | 92 | 53 | 30 | 65 |

*(1) Dati dal 2016 al 2022 : Definitivi (2) Dati del 2023: Stime EIU (3) Dati del 2024: Previsioni EIU*

*Fonte: UNCTAD*

### INVESTIMENTI DIRETTI ESTERI NETTI DELL'ITALIA CON BANGLADESH

| | 2016 | 2017 | 2018 | 2019 | 2020 | 2021 | 2022 | Stock al 2022 |
|---|---|---|---|---|---|---|---|---|
| IDE netti italiani in BANGLADESH (milioni di euro) | 1,9 | -9,1 | 23,2 | 19,7 | 11,4 | 5,2 | 0,8 | 135 |
| IDE netti BANGLADESH in Italia (milioni di euro) | 0,6 | -0,3 | -1,1 | 0,5 | 0,8 | -0,7 | -0,2 | 0,9 |

*(1) Il dato è stato ottenuto utilizzando il principio Asset / Liability previsto dai nuovi standard internazionali del sesto manuale dell'FMI su Bilancia dei pagamenti e posizione patrimoniale sull'estero (BPM6) - (2) I dati del 2023 non sono ancora disponibili*

*Fonte: Banca d'Italia*

### PRESENZA IMPRESE ITALIANE IN BANGLADESH AL 31/12/2021 (FONTE: BANCA DATI REPRINT)