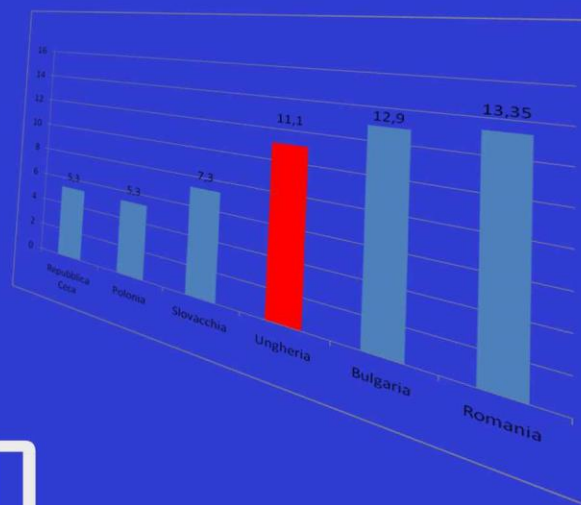




12/2017

Periodo:

19-30/6/2017



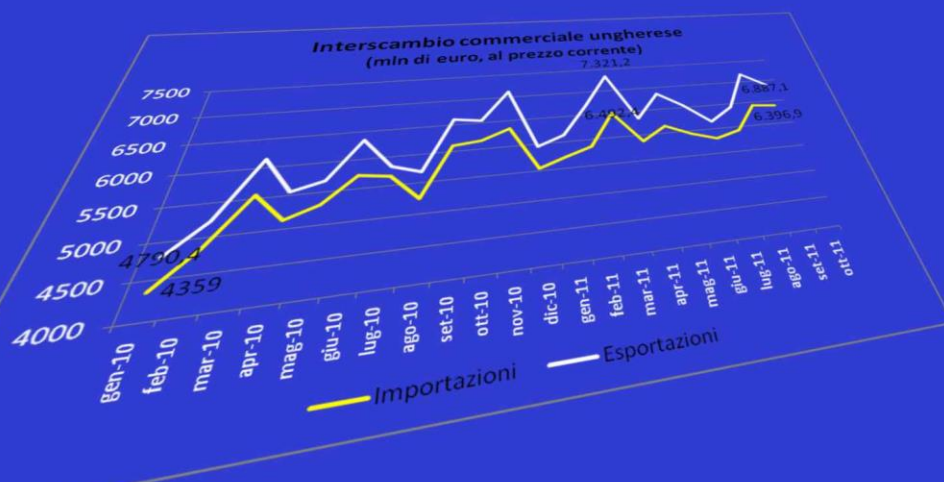
Notiziario sull'Economia ungherese

a cura

dell'Ufficio Economico-Commerciale

dell'Ambasciata d'Italia

Budapest



NOTIZIARIO SULL'ECONOMIA UNGHERESE

19-30 giugno 2017

Sommario

PRINCIPALI DATI MACROECONOMICI	3
INTERSCAMBIO COMMERCIALE ITALIA-UNGHERIA.....	4
ANDAMENTO DEL FIORINO	5
ANDAMENTO MACROECONOMICO	6
MNB ha abbassato le previsioni sull'inflazione	6
GKI prevede per quest'anno una crescita PIL del 3,5%	6
Nel primo trimestre risultavano registrate più aziende operative in Ungheria	6
Le PMI prevedono di realizzare meno investimenti	6
GARE	7
Bando di concorso pubblicato per la realizzazione del tram-train tra Szeged e Hodmezovasarhely.....	7
Bando di gara per la progettazione di un nuovo ponte sul Danubio	7

DISCLAIMER

Le informazioni contenute nel presente notiziario sono tratte da comunicati ufficiali, siti istituzionali e organi di informazione ungheresi. L'Ambasciata non può verificare la correttezza né essere considerata responsabile del contenuto delle informazioni pubblicate.

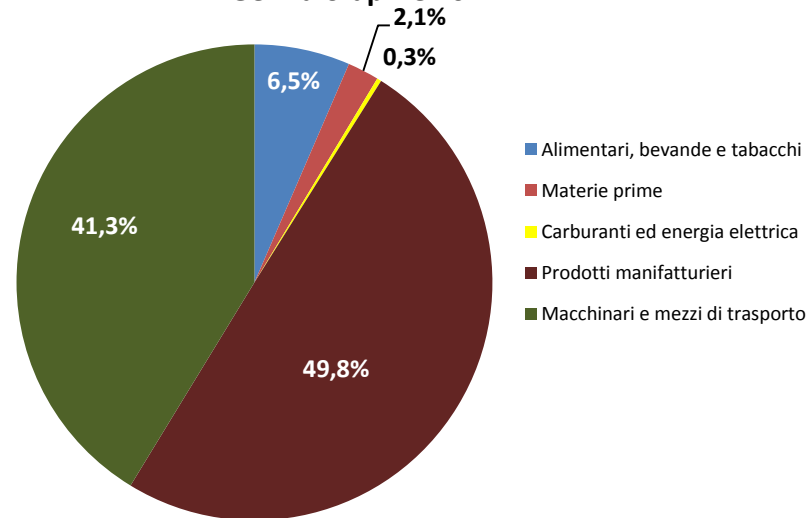
PRINCIPALI DATI MACROECONOMICI

Categoria	Periodo	Dato / variazione annua	Ulteriori informazioni
PIL	1° trim. 2017	+4,2%	Rapporto in inglese
Debito pubblico in rapporto al PIL	Fine marzo 2017	74,3	Rapporto in inglese
Saldo di bilancio pubblico	2016	-1,7%	Rapporto in inglese
Conto delle partite correnti (mln di euro)	Marzo 2017 Aprile	556,1 583,3	Dati
Esportazioni (mln di euro/variazione)	1° trimestre 2017	25.317 +12,8%	Rapporto in inglese
Importazioni (mln di euro/variazione)	1° trimestre 2017	22.824 +14,7%	Rapporto in inglese
Produzione industriale	Gennaio-Marzo 2017	+7,8%	Rapporto in inglese
Prezzi industriali alla produzione	Maggio 2017	+2,7%	Rapporto in inglese
Costruzioni	Aprile 2017	+22,1%	Rapporto in inglese
Investimenti	1° trimestre 2017	+34,1%	Rapporto in inglese
Salari medi lordi	Gennaio-aprile 2017	+11,9%	Rapporto in inglese
Tasso di inflazione	Maggio 2017	+2,1%	Rapporto in inglese
Tasso di disoccupazione	Marzo-Maggio 2017	4,4%	Rapporto in inglese
Commercio al dettaglio	Aprile 2017	+3,2%	Rapporto in inglese
Turismo – pernottamenti	Aprile 2017	+24,2%	Rapporto in inglese
Riserve internazionali - mld di euro – (var. annua)	Fine maggio 2017	23.729 (-6,7%)	Dati storici
Tasso di sconto ufficiale	Attuale	0,9%	Dati storici

*dati preliminari

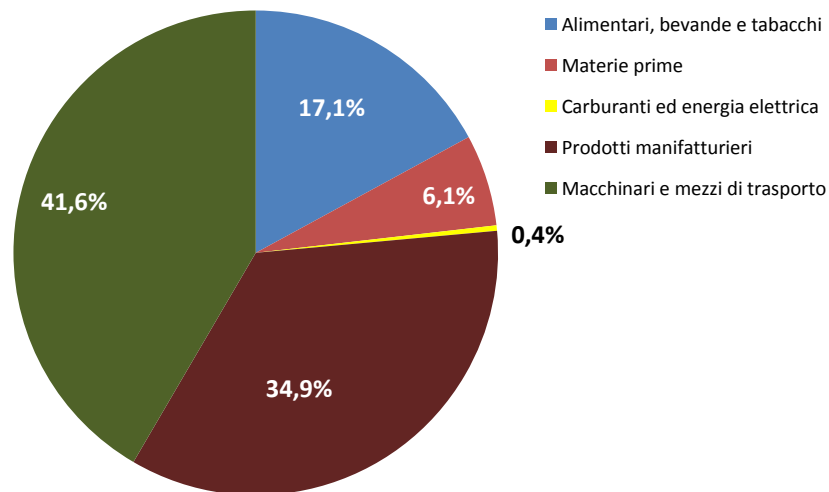
Interscambio commerciale globale dell'Ungheria (miliardi di euro)				
	2013	2014	2015	2016
Importazioni	74,7	78,2	82,4	83,1
Esportazioni	81,3	84,5	90,5	93

**Composizione delle importazioni ungheresi dall'Italia
per categorie principali di merci -
Gennaio-aprile 2017**



Fonte: KSH

**Composizione delle esportazioni ungheresi in Italia per
categorie principali di merci
Gennaio-aprile 2017**



Fonte: KSH



INTERSCAMBIO COMMERCIALE ITALIA-UNGHERIA
(dati in milioni di euro)



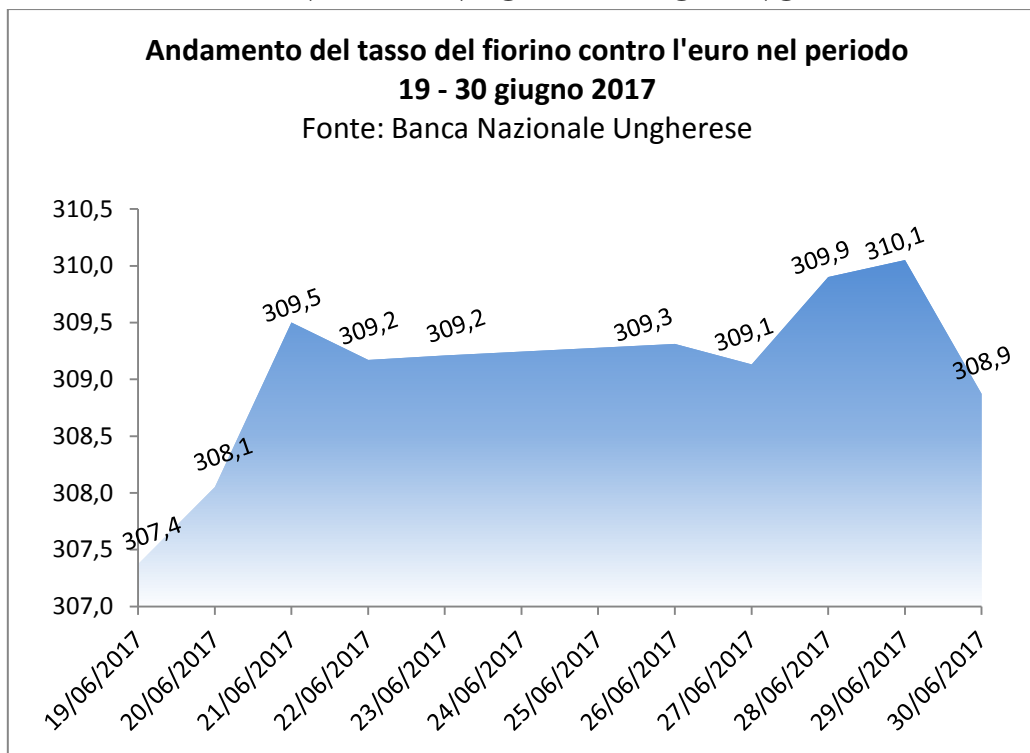
Gennaio-aprile 2017

	mln €	Var., a/a, %
Interscambio	3.049,2	10,0%
- di cui export	1.354,2	2,6%
- di cui import	1.695,0	16,8%
Saldo	-340,7	

Export dell'Italia verso l'Ungheria (settori economici più rilevanti)	Gennaio-aprile 2017	
	mln €	Quota %
Prodotti manifatturieri	674,2	49,8%
Prodotti chimici	182,6	13,5%
Prodotti di ferro e acciaio	103,4	7,6%
Prodotti tessili	43,9	3,2%
Vari prodotti manifatturieri	125,4	9,3%
Macchinari e mezzo di trasporto	559,0	41,3%
Macchinari industriali e componenti	177,8	13,1%
Apparecchi elettronici e componenti	106,5	7,9%
Import dell'Italia dall'Ungheria (settori economici più rilevanti)	Gennaio-aprile 2017	
	mln €	Quota %
Alimenti, bevande, tabacco	289,4	17,1%
Prodotti manifatturieri	591,0	34,9%
Prodotti chimici	288,2	17,0%
Vari prodotti manifatturieri	103,0	6,1%
Articoli di abbigliamento e accessori	10,1	0,6%
Macchinari e mezzo di trasporto	704,7	41,6%
Apparecchi di telecomunicazione	134,2	7,9%
Apparecchi elettronici e componenti	155,0	9,1%
Veicoli stradali (inclusi anche quelli a cuscino pneumatico)	238,3	14,1%

Fonte: KSH

ANDAMENTO DEL FIORINO



ANDAMENTO MACROECONOMICO

MNB ha abbassato le previsioni sull'inflazione

Nel [Rapporto sull'Inflazione](#) pubblicato il 22 giugno scorso, la MNB ha lasciato invariate, rispetto al rapporto precedente, le previsioni sulla crescita PIL per il 2017 ed il 2018 ed ha corretto al ribasso quelle sul tasso di inflazione.

Il Ministero dell'Economia prevede una crescita PIL del 4,3% per il 2017 e del 4,1% per il 2018.

Previsioni del Rapporto sull'Inflazione (%)						
	2017		2018		2019	
Rapporto	Prec.	Att.	Prec.	Att.	Pre c.	Att.
Tasso di inflazione	2,6	2,4	3,0	2,8	3,0	3,0
Crescita PIL	3,6	3,6	3,7	3,7	3,2	3,2

Fonte: HATC, 21/6/2017, p. 5

GKI prevede per quest'anno una crescita PIL del 3,5%

Secondo le [ultime previsioni dell'Istituto di Ricerca sull'Economia GKI](#) quest'anno l'economia ungherese crescerà del 3,5% rispetto al 2% del 2016. Tale crescita è superiore alla media comunitaria, però risulta nella media tra i Paesi dell'Europa orientale.

La crescita sarà alimentata dall'arrivo dei fondi comunitari e dall'aumento dei salari. Il Governo ha aumentato il salario minimo e ciò ha generato l'aumento dei salari general, infatti quest'anno l'aumento dei salari potrebbe raggiungere il 10%.

Fonte: HATC, 29/6/2017, p. 5

Nel primo trimestre risultavano registrate più aziende operative in Ungheria

Secondo i dati di Bisnode, fornitore di informazioni aziendali, alla fine del primo trimestre le aziende operative in Ungheria erano 514.962. Il loro numero ha cominciato a calare nel 2013 dopo aver raggiunto il numero record di 562.000 unità.

Numero delle aziende operative	
1° trim. 2017	514.962
4° trim. 2016	513.990
3° trim. 2016	514.305
2° trim. 2016	515.832
1° trim. 2016	520.034
4° trim. 2015	522.444
3° trim. 2015.	524.120
2° trim. 2015	527.010
1° trim. 2015	532.726

Fonte: HATC. 27/6/2017. p. 5

Le PMI prevedono di realizzare meno investimenti

Secondo un sondaggio della Budapest Bank il 20% delle PMI progettano di realizzare un investimento a fronte del 25% registrato un anno prima.

In media si prevede una spesa di 109 milioni di fiorini (ca. 356.000 euro) per un investimento rispetto ai 102 milioni di un anno prima. Il volume degli investimenti ammonta dai 4 ai 230 milioni di fiorini e le aziende agricole appaiono le più propense agli investimenti.

Per quanto riguarda il finanziamento degli investimenti si prevede che il 60% dei

costi saranno garantiti da fondi propri ed il 10% da fondi europei.

Fonte: HATC. 28/6/2017. p. 5,
https://www.budapestbank.hu/info/sajtoszoba/sajtoszoba_cikk.php?frm_id=983

GARE

Bando di concorso pubblicato per la realizzazione del tram-train tra Szeged e Hodmezovasarhely

L'Ente Nazionale per lo Sviluppo Infrastrutturale(NIF) ha pubblicato un bando per i lavori di progettazione e di realizzazione della linea tram-train tra le città di Hodmezovasarhely e Szeged. Il bando è stato pubblicato anche su [TED](#).

Abbreviazioni fonti: HATC = Hungary Around the Clock; MTI = ANSA ungherese; HM = Hungary Matters

Redazione: Milan Solymosi, Giuseppe Rizzuti

Fonte:

<http://ted.europa.eu/udl?uri=TED:NOTICE:241945-2017:TEXT:IT:HTML&src=0>

Bando di gara per la progettazione di un nuovo ponte sul Danubio

L'Ente Nazionale per lo Sviluppo Infrastrutturale (NIF) ha pubblicato un bando per la progettazione di un nuovo ponte sul Danubio a Budapest. Il bando è stato pubblicato anche su [TED](#). Il termine per la presentazione dei progetti è il 31/7/2017. Sono disponibili informazioni dettagliate relative al progetto in lingua inglese sul sito <http://www.ujdunahid.hu/en#/home>.