ITALIAN TRADE AGENCY
ICE - Italian Trade Commission
Trade Promotion Office of the Italian Consulate

FLUSSO INVESTIMENTI ESTERI VERSO LA TURCHIA

MARZO 2018

Secondo i dati forniti dal Ministero dell'Economia e rielaborati da ICE Istanbul, gli investimenti diretti esteri nel mese di marzo 2018 sono ammontati a 2.168 milioni di dollari, in diminuzione del 28,1% rispetto allo stesso periodo del 2017 che ha registrato un valore di 3.016 milioni di dollari.

	Gennaio-Marzo		% Variazione
	2017	2018	
Flussi di IDE in	**3.016**	**2.168**	**-28,1**
Capitale	**2.176**	**1.210**	**-44,4**
Investimenti	*2.285*	*1.391*	*-39,1*
Liquidità	*109*	*181*	*66,1*
Altro capitale (Netto)	**-221**	**-129**	**41,6**
Beni immobili (Netto)	***1.061***	***1.087***	***2,5***

Nel periodo considerato gli investimenti immobiliari sono aumentati del 2,5%, registrando un valore di 1.087 milioni di dollari rispetto ai 1.061 milioni di dollari del 2017.

Nel marzo 2018 gli investimenti di provenienza dall'UE sono diminuiti del 49,8% attentandosi a 926 milioni di dollari. In particolare **l'Italia ha investito in Turchia per un valore di 13 milioni di dollari**, in diminuzione del 27,8% rispetto allo stesso periodo del 2017, che ha registrato l'importo di 18 milioni di dollari.

In Turchia sono operanti 1.429 imprese italiane.

Fra i principali Paesi investitori nel primo trimestre del 2018 figurano:

- Austria (315 milioni di $),
- Olanda (216 milioni di $),
- USA (88 milioni di $),
- Paesi del Golfo (77 milioni di $),
- Germania (55 milioni di $),
- Regno Unito (35 milioni di $),
- Italia (13 milioni di $),
- Francia (12 milioni di $).

Lütfi Kırdar Uluslararası Kongre ve Sergi Sarayı
Gümüş Cad. No:4 34367, Harbiye-İSTANBUL
istanbul@ice.it
T: +90 212 373 03 00 F: +90 212 241 82 23
www.ice.gov.it

ICE - Agenzia per la promozione all'estero e l'internazionalizzazione delle imprese italiane
Via Liszt, 21 - 00144 - ROMA
Part. Iva 12020391004

İstanbul, 2.7.2018

ITALIAN TRADE AGENCY
ICE - Italian Trade Commission
Trade Promotion Office of the Italian Consulate

La distribuzione dei flussi di IDE per settore (milioni di $)

Principali settori	Gennaio-Marzo	
	2017	2018
Agricoltura, Caccia, Selvicoltura e Pesca	6	7
Cave e miniere	0	23
Produzione industriale, di cui:	231	271
Agroindustria	43	43
Tessile	18	18
Chimica Farmaceutica	18	62
Meccanica, Attrezzature	21	10
Apparecchi elettrici, ottica	13	23
Automotive	3	37
Altri prodotti	115	78
Elettricita', gas e acqua	129	593
Costruzioni	33	1
Commercio all'ingrosso e al dettaglio	95	90
HO.RE.CA	12	86
Trasporti e comunicazioni	239	114
Servizi finanziari	1.004	150
Servizi immobiliari	9	10
Sanita', servizi sociali	10	0
Altri Servizi, servizi alla persona	517	46
Totale	**2.285**	**1.391**

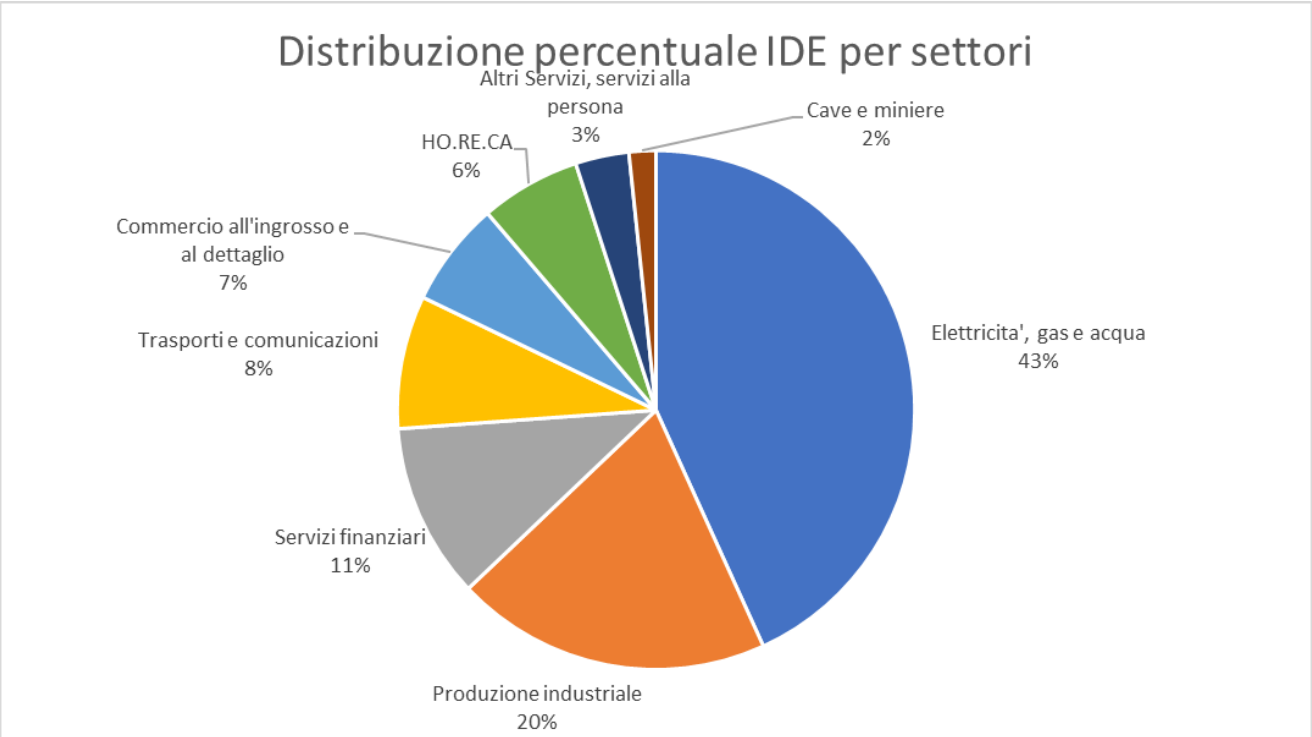

Lütfi Kırdar Uluslararası Kongre ve Sergi Sarayı
Gümüş Cad. No:4 34367, Harbiye-İSTANBUL
istanbul@ice.it
T: +90 212 373 03 00 F: +90 212 241 82 23
www.ice.gov.it

ICE - Agenzia per la promozione all'estero e l'internazionalizzazione delle imprese italiane
Via Liszt, 21 - 00144 - ROMA
Part. Iva 12020391004

İstanbul, 2.7.2018

L'esame dei flussi settoriali evidenzia elettricità, gas ed acqua quale primo comparto con un valore di 593 milioni di dollari, la produzione industriale e' il secondo con un valore di 271 milioni di dollari, seguono i servizi finanziari con un valore di 150 milioni di dollari.

In totale operano in Turchia 60.938 imprese estere di cui: 7.212 dalla Germania (11,8% del totale), 3.110 dal Regno Unito (5,1% del totale), 2.825 dall'Olanda (4,6% del totale), 1.819 dagli USA (3,0%), 1.429 dall'Italia (2,3%), 956 dalla Cina (1,6%), 404 dal Canada (0,7%) e 339 dalla Corea del Sud (0,6%).

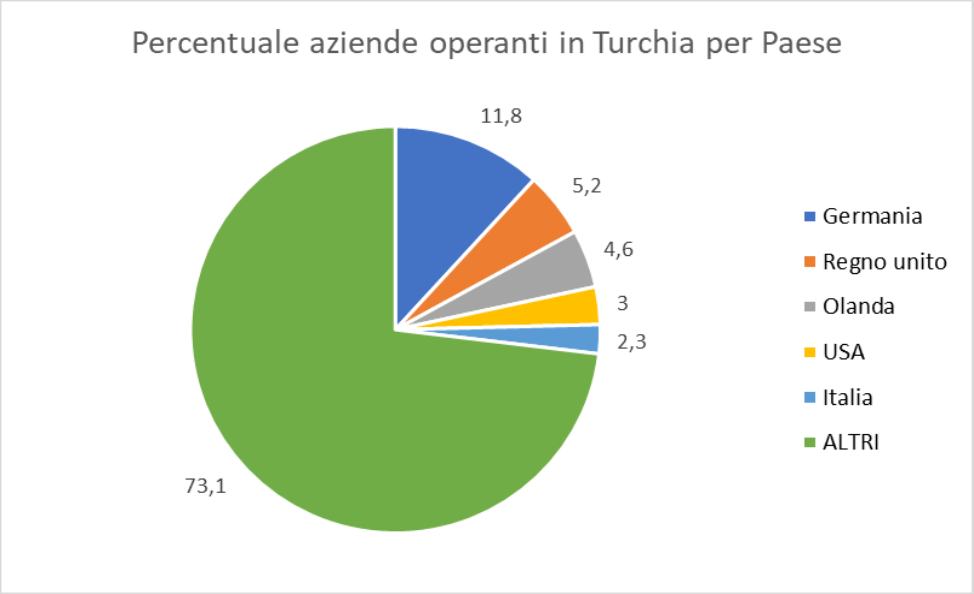

Per quanto riguarda la distribuzione geografica delle 60.938 imprese estere, i paesi UE sono al primo posto con 22.810 aziende. Tra i paesi europei la Germania mantiene la leadership con 7.212 imprese, seguono il Regno Unito con 3.110 imprese e l'Olanda con 2.825 imprese.

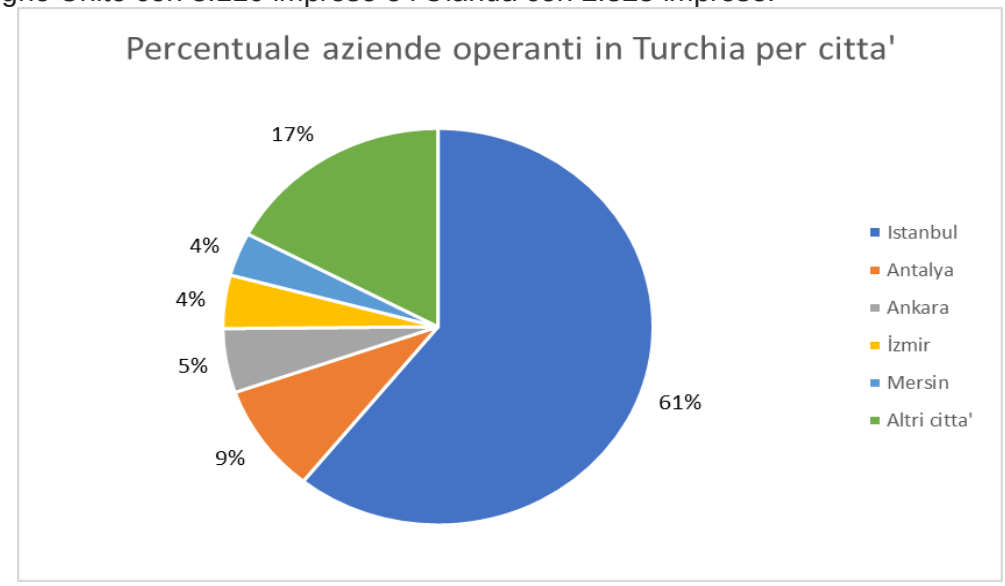

Delle imprese estere operanti in Turchia, 37.012 sono basate a Istanbul (60,7% del totale), 5.371 ad Antalya (8,8%), 3.141 ad Ankara (5,2%), 2.628 a Izmir (4,3%), 2.200 a Mersin (3,6%) e 1.666 Muğla (2,7%).

İstanbul, 2.7.2018